




**Sistema de Agua Potable y Alcantarillado de San Francisco del Rincón, Gto.**  
**Estado de Actividades**  
**Del 1 de Enero al 31 de Marzo de 2022**  
**(Cifras en Pesos)**

Concepto	2022	2021
<b>INGRESOS Y OTROS BENEFICIOS</b>		
<b>Ingresos de Gestión</b>	<b>27,834,988.77</b>	<b>111,979,050.98</b>
Impuestos	0.00	0.00
Cuotas y Aportaciones de Seguridad Social	0.00	0.00
Contribuciones de Mejoras	0.00	0.00
Derechos	0.00	0.00
Productos	0.00	0.00
Aprovechamientos	0.00	0.00
Ingresos por Venta de Bienes y Prestación de Servicios	0.00	0.00
	27,834,988.77	111,979,050.98
<b>Participaciones, Aportaciones, Convenios, Incentivos Derivados de la Colaboración Fiscal, Fondos Distintos de Aportaciones, Transferencias, Asignaciones, Subsidios y Subvenciones, y Pensiones y Jubilaciones</b>	<b>0.00</b>	<b>0.00</b>
Participaciones, Aportaciones, Convenios, Incentivos Derivados de la Colaboración Fiscal y Fondos Distintos de Aportaciones	0.00	0.00
Transferencias, Asignaciones, Subsidios y Subvenciones, y Pensiones y Jubilaciones	0.00	0.00
<b>Otros Ingresos y Beneficios</b>	<b>120,060.25</b>	<b>16,040,360.00</b>
Ingresos Financieros	0.00	0.00
Incremento por Variación de Inventarios	0.00	0.00
Disminución del Exceso de Estimaciones por Pérdida o Deterioro u Obsolescencia	0.00	0.00
Disminución del Exceso de Provisiones	0.00	0.00
Otros Ingresos y Beneficios Varios	0.00	0.00
	120,060.25	16,040,360.00
<b>Total de Ingresos y Otros Beneficios</b>	<b>27,955,049.02</b>	<b>128,019,410.98</b>
<b>GASTOS Y OTRAS PÉRDIDAS</b>		
<b>Gastos de Funcionamiento</b>	<b>15,641,595.94</b>	<b>75,084,683.36</b>
Servicios Personales	6,033,202.45	29,246,202.76
Materiales y Suministros	2,547,532.93	11,568,200.08
Servicios Generales	7,060,860.56	34,270,280.52
<b>Transferencias, Asignaciones, Subsidios y Otras Ayudas</b>	<b>28,271.45</b>	<b>104,954.50</b>
Transferencias Internas y Asignaciones al Sector Público	0.00	0.00
Transferencias al Resto del Sector Público	0.00	0.00
Subsidios y Subvenciones	0.00	0.00
Ayudas Sociales	0.00	0.00
Pensiones y Jubilaciones	12,600.00	50,400.00
Transferencias a Fideicomisos, Mandatos y Contratos Análogos	15,671.45	54,554.50
Transferencias a la Seguridad Social	0.00	0.00
Donativos	0.00	0.00
Transferencias al Exterior	0.00	0.00
<b>Participaciones y Aportaciones</b>	<b>0.00</b>	<b>0.00</b>
Participaciones	0.00	0.00
Aportaciones	0.00	0.00
Convenios	0.00	0.00
<b>Intereses, Comisiones y Otros Gastos de la Deuda Pública</b>	<b>0.00</b>	<b>0.00</b>
Intereses de la Deuda Pública	0.00	0.00
Comisiones de la Deuda Pública	0.00	0.00
Gastos de la Deuda Pública	0.00	0.00
Costo por Coberturas	0.00	0.00
Apoyos Financieros	0.00	0.00
<b>Otros Gastos y Pérdidas Extraordinarias</b>	<b>0.00</b>	<b>6,253,553.31</b>
Estimaciones, Depreciaciones, Deterioros, Obsolescencia y Amortizaciones	0.00	6,253,553.31
Provisiones	0.00	0.00
Disminución de Inventarios	0.00	0.00
Aumento por Insuficiencia de Estimaciones por Pérdida o Deterioro u Obsolescencia	0.00	0.00
Aumento por Insuficiencia de Provisiones	0.00	0.00
Otros Gastos	0.00	0.00
<b>Inversión Pública</b>	<b>0.00</b>	<b>36,024,158.81</b>
Inversión Pública no Capitalizable	0.00	36,024,158.81
<b>Total de Gastos y Otras Pérdidas</b>	<b>15,669,867.39</b>	<b>117,467,349.98</b>
<b>Resultados del Ejercicio (Ahorro/Desahorro)</b>	<b>12,285,181.63</b>	<b>10,552,061.00</b>

Bajo protesta de decir verdad declaramos que los Estados Financieros y sus notas, son razonablemente correctos y son responsabilidad del emisor.

  
**LIC. FABIAN VELAZQUEZ VILLALPANDO**  
**PRESIDENTE DEL CONSEJO**

  
**ING. OCTAVIO GONZÁLEZ GARCÍA**  
**TESORERO DEL CONSEJO**

  
**C.P. HILARIA ARRIAGA QUIROZ**  
**GERENTE DE ADMON. Y FINANZAS**